






# 2025학년도 신입생 모집요강

-  '23년 교육부 고등직업교육거점지구사업(HIVE 1유형) 선정
-  '23년 지방전문대학활성화 사업 선정
-  3주기 전문대학 기관평가인증 획득(인증기간 : 2023.01.01~2027.12.31)
-  '22년~'24년 전문대학 혁신지원사업 운영
-  '21년 대학기본역량진단 '일반재정지원대학' 선정



지역혁신과 미래가치를  
실현하는 전문 인재 양성



**문경대학교**  
MUN KYUNG COLLEGE

지역혁신과 미래가치를 실현하는 전문 인재 양성

즐거운 교육, 행복한 취업

문경대학교는 취업에 강한 대학으로서 4차 산업혁명 시대가 요구하는 '지역특화형 휴먼케어 명품인재'를 양성합니다.

# EVALUATE UP!

문경대학교

## CONTENTS

- 04 대학소개
- 06 학생생활관 / 복지시설

### 학과안내

- 08 간호학과
- 12 사회복지서비스과
- 14 사회복지과
- 16 웰푸드조리과
- 18 스포츠재활과
- 20 로컬크리에이터과

### 입학가이드

- 22 모집인원 및 전형일정
- 23 전형별 지원 자격
- 25 제출서류
- 27 전형방법 및 사정원칙
- 33 지원자 공통사항
- 35 장학제도 안내
- 36 기타 안내사항



# 단계별 취·창업교육지원 프로그램

“입학부터 졸업 이후 까지 단계별 프로그램으로 취·창업 역량 강화”

## 진로 설정 단계

### 신입생 진로 적성검사 >

개인에게 맞는 직무환경과 직업들을 알아보는 온라인 검사



### << 나는나Be 진로탐색 프로그램 >>

진로탐색 특강, 커리어로드맵 작성을 통한 진로설정 프로그램

## 취·창업 준비 단계

### 취업 멘토링 >

졸업생과 멘토링을 통하여 진로 및 취업준비에 대한 고민 해결



### << 취Up역량 플러스 캠프 & 캐치업(Catch업) 잡-페어 >>

입사서류 및 면접 준비 컨설팅, 산업체 인사담당자 초청 실전면접 등 탄탄한 취업준비를 위한 캠프

### 전공별 입사지원 특강 >

학과별 전공 관련 산업체 인사담당자를 초청하여 입사지원 관련 특강 진행



### << 창Up역량 플러스 캠프 >>

창업 기초지식 특강, 창업 멘토링, 창업 아이템 경진대회 등 창업 역량 강화 캠프

### 졸업생 초청 특강 >

전공 분야 취업에 성공한 졸업생을 초청하여 현장 실무 정보와 취업준비 노하우 공유



### << 취업 포트폴리오 제작 및 전시 >>

취업포트폴리오 제작 지원 및 심사를 통한 우수 포트폴리오 시상

### 무인면접기를 활용한 > 모의면접 콘테스트

무인면접기를 활용하여 직무별 면접 연습, 심사를 통한 우수면접자 시상



### << 시모의면접 프로그램 >>

시채용 프로세스 이해 특강, 실전연습을 통한 취업역량 강화

### 창업 동아리 지원 >

창업에 관심 있는 동아리를 대상으로 다양한 창업 활동 지원



### << 1:1 취업 솔루션 >>

미취업 졸업자 대상의 입사서류 작성 및 면접 준비 관련 1:1 솔루션 지원

# 풍부한 장학혜택!

## 등록금 걱정 없는 대학, 장학혜택이 많은 대학 문경대학교!



## 주요장학 혜택

수시특별장학 (우수인재 A, B, C)

등록금전액 감면~ 70만원 감면

정시특별장학 (우수인재 A, B, C)

등록금전액 감면~ 70만원 감면

지역인재  
간호인재 키움  
대졸자

200만원 감면  
200만원 감면  
100만원 감면

문경시장학금 (지역대학 생활지원금)

매년 100만원

※ 자세한 사항은 p.35 장학제도 안내 참조

# 학생생활관 복지시설



## 최신형 기숙사 2인 1실 133실

- 생활관 수용 인원 : 264명(남 98명, 여 166명)
- 사생실 : 개인 침대, 개인 옷장, 책상, 의자, 건조대, 에어컨, 초고속 인터넷 설치(무료)
- 복지시설
  - 휴게실(PC, TV 등), 독서실, 헬스실, 세탁실, 샤워실, 세면실, 생활관 내 식당(매점), 최신식 냉난방시설 및 음료 자판기, 냉장고, 전자레인지, 냉온수기, 욕의 휴게실 등 설치
  - 식사제공 : 1일 3식(주말 및 공휴일 제외)
  - 스쿨버스 운행(문경, 상주, 충주 시내 무료 운행)

※ 수용인원 및 기타사항은 대학 사정에 따라 변동될 수 있음

기숙사 상담 : 054 559 1041 <http://www.mkc.ac.kr/house>

## 2025학년도 입학전형 응시 장애학생 편의 제공 안내

1. 관련 법률
    - 장애인 차별금지 및 권리구제 등에 관한 법률
    - 장애인 등에 대한 특수교육법
  2. 2025학년도 입학전형(수시, 정시) 응시와 관련하여 장애로 인한 편의제공이 필요한 경우 입학처로 문의 바랍니다.
    - 면접전형에서 일시적 혹은 장기적 장애로 인하여 타 수험생과 별도의 수험공간이 필요한 경우
    - 면접전형에서 장애로 인하여 시험시간 연장, 학습 보조 기자재 및 도우미 지원이 필요한 경우 (이 경우에는 전형내용에 따라 별도 안내합니다.)
    - 장애에 따른 면접전형 편의 제공이 필요한 경우
    - 그 외 일시적 혹은 장기적 장애로 인하여 도움이 필요한 경우
- \* 위 사항에 해당하는 경우 **입학처(054-559-1111)**로 신청하여 주시기 바랍니다.

신청 시 아래의 내용을 미리 준비하시기 바랍니다

< 장애에 따른 면접전형 편의 제공 요청 사항 >


- ① 수험번호 ② 수험생 성명 ③ 수험생 및 보호자 연락처(휴대전화) ④ 장애 내용 ⑤ 편의 제공 요청 내용

※ 우리대학은 학생선발과정에서 장애학생에 대해 차별(장애를 이유로 정당한 사유없이 모든 선발과정에서 제한배제·분리·거부 등에 의하여 불리하게 대하는 행위) 없이 공정하게 선발함

# 간호학과

## 미래 실무역량을 갖춘 글로벌 전문 간호인 양성

현장 간호실무 환경에 적응할 수 있는 이론적 지식 및 임상실습을 통하여 핵심간호역량을 갖추기 위한 전문적 간호지식과 기술 및 태도를 학습하여 사회발전과 대상자의 신체적, 정신적, 사회적 및 영적 간호를 제공할 수 있는 간호사 양성.



### 학과특색

#### 최신시설 및 학생 맞춤형 실습실 운영

- 교수자 : 학생 비율을 1:20 이하로 운영
- VR contents를 이용한 실습실 운영
- 최신 장비를 갖춘 기본간호학실습실과 시뮬레이션 센터
- 전문 강사와 시스템을 갖춘 BLS 교육센터

#### 학생활동지원

- 평생지도교수제 : 입학에서 취업 후까지 1:1 맞춤 관리
- 전공동아리 운영
  - 마음 TALKTALK
  - 화이트엔젤
  - 시그널스
  - 반딧불
  - Can. D
  - 위드
  - 힐링미 힐링유
  - 화양연교
- 국가시험반 운영 : 100% 국가시험 합격을 위한 모의고사 및 특강 실시
- 해외직무실습 : 필리핀 BPSU(Bataan Peninsula State University), GITC(Green International Technical Collge) 파견
- 글로벌현장학습 : 미국 Western Iowa Tech Community College 파견(전문대교협)

### 취업활동지원

- 자기소개서/이력서 작성 프로그램 운영, AI모의면접 프로그램 운영
- 취UP역량플러스 캠프 운영, 캐치업 잡-페어 운영

### 교과의 활동

- 카테바실습, BLS provider, 글로벌 현장학습, 치매선도대학, VR 입문역량강화 프로그램
- 간호학과 임상실습기관
  - 서울, 경기 : 경희의료원, 차의과대학교 강남차병원, 한도병원, 한림대학교한강성심병원, 산본제일병원, 센트럴병원
  - 대전, 충북 : 건국대학교 충주병원, 청주의료원, 충주의료원, 대전을지대학교병원, 아산시보건소, 충주시보건소
  - 대구, 경북 : 순천향대학교부속구미병원, 대구의료원, 안동병원, 대구정신병원, 문경제일병원, 상주적십자병원, 안동성소병원, 안동의료원, 영남대학교병원, 위드병원, 김천제일병원, 문경시보건소, 상주시보건소
  - 교원양성기관(교직이수 가능) : 2학년부턴 보건교사 자격취득을 위한 과정 운영

### 취득자격증

- 간호사면허증
- 보건교사(2급) 자격증
- BLS provider(기본소생술과정) 이수증



### 졸업 후 진로

- 병원간호사 : 대학병원, 종합병원, 기업체병원, 병·의원, 요양병원, 전문병원 등의 의료기관에서 근무
- 보건간호사 : 전국 보건소와 보건지소, 지방자치단체 등에 근무하는 간호직 또는 보건직 공무원
- 산업간호사 : 사업장 건강관리실에서 근무
- 보건교사 : 초·중·고등학교 보건실에서 근무
- 보험심사간호사 : 의료기관, 보험관련 공공기관 및 일반 보험사 등 근무
- 연구원 : 한국보건산업진흥원, 한국보건사회연구원, 국민건강보험공단, 건강보험심사평가원 등 공공기관에서 간호사 연구원
- 기타 : 해외취업, 간호장교, 대학원 진학 등

### 주요 취업 기관

- 서울, 경기, 인천 : 분당서울대학교병원, 분당차병원, 서울의료원, 가톨릭대학교병원, 강남성심병원, 강북삼성병원, 경희의료원, 고려대학교병원, 이화여자대학교병원, 노원을지대학교병원, 의정부을지대학교병원, 시흥센트럴병원, 인하대병원, 일산차병원, 인천성모병원, 인천나사렛병원, 대전을지대학교병원
- 대전, 충북 : 청주의료원, 충주의료원, 건국대학교 충주병원, 건양대학교병원
- 대구, 경북 : 순천향대학교부속구미병원, 안동병원, 안동성소병원, 영남대학교병원, 상주성모병원, 상주적십자병원, 문경제일병원



### 나이팅게일 선서식

임상실습 전에 예비간호사로서 갖추어야 할 자세와 마음을 바로하고 생명을 소중히 여길 줄 알며 사랑할 수 있는 간호사로서 사명감을 일깨워주기 위한 행사



### 카테바 실습

이론적으로 익힌 근육이나 뼈, 기타 장기 등의 인체 구성요소를 공부하기 위해 가톨릭응용해부연구소에서 해부용 시체를 이용하여 실습하는 프로그램




### 글로벌역량 직무실습

글로벌 마인드 함양 및 직무역량 향상을 위해 매년 재학생을 선발하여 필리핀 BPSU 대학으로 4주간 파견하는 프로그램



### 전문대학글로벌 현장학습

해외인턴십(미국 Western Iowa Tech Community College 파견)을 통한 16주 어학연수로 선진국의 간호와 어학을 학습하고 치료적 의사소통 및 임상술기를 습득하는 글로벌 전문인 양성



### VR 입문역량강화 프로그램

안전하고 병원과 같은 학습 환경에서 실제와 같은 경험을 쌓을 수 있으며 다양한 건강문제와 시뮬레이션, 가상현실 프로그램을 통한 간호역량 강화



### 전공동아리 지원프로그램

전공관련 다양한 활동 지원을 통해 창의적 사고력과 문제해결능력을 향상하고 전공학습의 심화와 사회활동의 적응 능력 및 자질개발 프로그램

### INTERVIEW

#### 이 다 설 서울아산병원 내과 병동


안녕하세요  
21년도 문경대학교 졸업생이자 서울아산병원 내과 병동에서 근무하고 있는 간호사 이다설입니다. 4년동안 문경대학교에서 노력한 결과, 현재 저는 원했던 병원에서 만족하며 근무하고 있습니다. 목표를 이루기 위한 의지는 우선적으로 개인에게 달려있다고 생각하지만, 이러한 의지를 지지해주는 환경 또한 중요하다고 생각합니다. 저 또한 대학교를 선택할때 많은 고민을 했습니다. 최종적으로 문경대학교를 선택하게 된 건 다양한 장학금 제도, 해외어학연수, 교직이수가 가능하다는 점에서 메리트있다고 판단하였고 실제로 입학 후 4년 전액장학금, 캐나다 한달 어학연수, 교직이수 그리고 교내 다양한 대회 수상을 경험하였습니다. 학교에서 한 경험만으로도 제 이력서를 채우기 충분했고 서울아산병원 취업까지 가능하게 했습니다. 더하여 지금까지도 대학교에서 만났던 교수님들과 연락하며 조언과 도움을 받고 있습니다. 저는 다시 돌아봐도 후회없는 선택과 대학생활이었습니다. 여러분들은 어떤 대학생활을 꿈꾸시나요?  
신입생 및 재학생 후배님들도 문경대학교에서 자신의 가치를 올려 원하는 꿈을 현실로 만들 수 있길 진심으로 응원하겠습니다.



# 사회복지서비스과

## 지역사회 통합돌봄을 실현하는 통합돌봄전문가 양성

사회복지서비스과는 정부에서 지향하는 커뮤니티케어에 발맞추어 지역사회에서 돌봄이 필요한 장애인, 노인의 돌봄서비스를 제공하기 위한 전문인력을 양성하는 학과



### 학과특색

#### 학과 경쟁력

- 현장경력 10년 이상의 교수진-다양한 복지네트워크 취업용이
- 1:1대 소수정예 및 토론식 수업 전개,
- 최첨단 현장체험 장비 구축
- 문경, 상주, 충주 등 주요 사회복지기관과 실습협약, 산학 및 가족회사 협약체결

#### 비정규 교과 활동

- 장애인 및 어르신 돌봄역량 향상 프로그램
- 장애공감프로그램, 사회복지시설 견학, 인성교육, 우수가족회사 초청특강

#### 동아리활동

- 전공동아리 : PRE-SW 운영(예비사회복지사로서 현장에서 필요한 상담, 사정, 능력을 함양)
- 창업동아리 : 라온하제(사회복지와 관련한 창업활동을 연구하고, 지역사회 문제를 해결)

### 취득자격증

- 국가자격증 : 사회복지사 2급(보건복지부)
- 민간자격증 : 노인심리상담관련 자격증(심리상담사 자격증 등)

### 졸업 후 진로

- 사회복지분야 : 종합사회복지관, 노인복지시설, 아동복지시설, 주-단기보호센터, 장애인복지관, 장애인거주시설, 발달장애인지원센터, 대학장애인학생지원센터, 장애인직업재활시설, 장애관련기업체 등
- 기타 : 사회복지전담공무원, 4년제 대학 편입

### 주요 취업 기관

- 문경지역 : 문경시종합사회복지관, 문경시장애인종합복지관, 사랑마을, 문경시지역자활센터, 문경시중증장애인자립지원센터 등
- 상주지역 : 상주시시니어클럽, 상주시청소년상담복지센터 등
- 충주지역 : 다모아주간보호센터, 송덕재활원 등
- 기타지역 : 꽃동네(음성), 대한노인회(서울), 경북발달장애인지원센터(예천), 수성다함께돌봄센터(대구) 외 다수

### INTERVIEW




**이서윤** 2020학번, 2023년 2월 졸업, 문경시지역자활센터  
 저는 노인맞춤돌봄서비스 전담 사회복지사로 일하고 있는 20학번 이서윤입니다. 점점 고령화로 인하여 노인을 대상으로 한 사업들이 많아지면서, 특히 독거노인 안전안부 확인 서비스를 통해 우울감 예방 및 완화, 고독사 예방에 대한 비중이 증가하고 있습니다. 막상 사회복지시설현장에서 일해 보니 학교에서 배운 상담 기술과 지식들을 유용하게 활용하고 있습니다. 이론이 뭐 필요하겠어? 라고 그냥 넘어가는 것이 아니라 수업과 학교에서 진행되는 다양한 프로그램에 참여하다 보면 어느 덧 성장한 내 자신을 만날 수 있을 겁니다! 우리 학과의 가장 큰 장점은 실현현장에서 꼭 필요한 지식과 기술을 배울 수 있었으며 사회복지사로서 건강한 가치관을 확립할 수 있었습니다. 향후 현장에서 만나면 학과의 자부심을 가지고 반갑게 인사해요!

# 사회복지과 (야간)

지역사회 통합돌봄시대  
맞춤형 돌봄서비스 전문가 양성

철저한 직업윤리를 바탕으로 전문적인 지식과 가치를 추구하고  
사회복지 실천능력을 배양하여 지역사회복지 발전에 기여하는  
현장실무형 지역사회복지 서비스 전문인을 양성한다.



## 학과특색

### 정규교과

- 지역사회이해 교육 : 마을공동체 및 사회적경제 교육
- 창의적 문제해결능력 향상 교육 : 캡스톤디자인 및 리빙랩 프로젝트

### 비정규 교과

- 학생역량 강화 : 전공재능기부활동, 사회복지사 선서식, 사회복지현장실습 성과발표회
- 취업 및 진로 역량강화
  - 산업체 인사 및 졸업생에 듣는 취업 특강
  - 입사지원서 작성 프로그램 운영

### 동아리 활동

- 지역사회 봉사활동으로 사회공헌 실천 : “늘채움 봉사동아리” 운영

### 학과 경쟁력

- 학과 설립 후 연속 신입생 100% 충원
- 최근 3년간(2021~2023) 취업을 평균 81.3%, 유지취업률 평균 88.3%(정보공시기준)
- 지도교수 1:1 취업 및 진로 멘토링, 입학부터 취업까지 책임지는 평생지도교수제 운영

## 취득자격증

- 국가 자격증 : 사회복지사 2급(보건복지부)
- 민간 자격증 : ITQ엑셀 자격증(한국생산성본부), 미술치료자격증

## 졸업 후 진로

- 지역사회복지분야 : 종합사회복지관, 장애인종합복지관, 장애인거주시설, 가족센터, 지역자활센터, 자원봉사센터 등
- 노인복지분야 : 시니어클럽, 노인보호전문기관, 노인요양시설, 노인주간 보호 및 재가복지센터 등
- 아동·청소년복지 분야 : 지역아동센터, 아동학대예방센터, 청소년상담복지센터, 아동양육시설 등
- 사회복지 관련단체 : 사회복지 및 장애인 관련단체, 시민단체 등
- 돌봄서비스 분야 : 노인맞춤돌봄서비스(생활지원사), 장애인활동지원사
- 기타 : 사회복지전담공무원, 4년제 대학 편입, 사회복지관련 시설 운영

## 주요 취업 기관

- 지역사회복지분야 : 문경시종합사회복지관, 문경지역자활센터, 충주지역자활센터
- 장애인복지분야 : 문경시장애인종합복지관, 문경사랑마을, 문경친구마을, 충주송덕학교
- 노인복지분야 : 문경시니어클럽, 문경봄마을, 문경어르신마을, 대한노인회 문경시지회, 예천연꽃마을, 노인요양시설(재가복지 및 주간보호센터 등)
- 아동·청소년복지 분야 : 신망애육원, 상주가정문제상담소
- 기타 : 사회적협동조합 대광, 문경제일병원, 문경중앙병원



## 내 삶의 터닝포인트

INTERVIEW

박순옥 2022학번, 2024년 2월 졸업

4주 동안 필리핀에서 실시하는 해외직무실습연수라는 설레보다는 영어에 대한 두려움이 컸습니다. 또 한 직장인으로서 주부로서 1개월이라는 긴 시간은 또 다른 걸림돌이었고 고민할수록 도전하지 못하게 되는 이유가 끊임없이 커져만 갔습니다. 마지막 날 서류접수를 하고 두려움으로 시작했던 시간이 그곳에서 떠나고 싶지 않은 시간이 되어버렸습니다. ABC밖에 모르는 제가 개별수업 및 그룹수업, 시청에서의 현장실습, 초등학교에서의 봉사활동 등 4주간의 시간이 흐른 뒤 짧은 소통이 가능하게 된 내 모습에 놀랐습니다. 특히, 발라가 시청 민원실에서의 현장실습을 하면서 현지 민원인과의 인터뷰, 서류정리 그리고 보종양 초등학교에서의 봉사활동 때 직접 학생들을 지도할 수 있는 수업도 진행하면서 영어에 대한 자신감을 얻게 되는 좋은 기회가 되었습니다.

지천명의 나이를 살면서 가장 훌륭하게 선택했으며 그곳에서의 1개월의 삶은 내 삶의 터닝포인트가 되었습니다.



# 웰푸드조리과

## 지역사회가 필요로 하는 영양 조리 및 창업 전문기술인력 양성

최신 시설의 실습실(동양조리실, 서양조리실, 제과제빵실, 바리스타실)에서 특급호텔 총주방장 출신 교수진의 최신 트렌드에 맞는 감각적인 교육과 최적화된 실무위주의 조리교육 프로그램으로 경쟁력을 가질 수 있는 전문 조리인을 양성한다.



### 학과특색

#### 학과 경쟁력

- 현대식 실습식 구축으로 자격증 취득 강화(제과제빵실습실, 서양조리실습실, 동양조리실습실, 커피바리스타실습실)
- 해외 어학연수 프로그램 운영 : 해외실습 및 취업(2019년, 2022년 일본 오끼나와 그랜드메르호텔 실습)
- 국제요리대회 입상 : 최근 5년(2023~2019년) 대상, 금상 수상

#### 취업활동지원

- 호텔견학(현장실습으로 현장 중심교육 실현),
- 취UP역량플러스 캠프 참가

#### 창업 동아리 활동

- 별암마루(각종 국내외 요리대회 참가, 창업활동 지원)

#### 정규 교과 활동

- 한식발효약선조리 : 기초한식, 퓨전떡가공실습, 약선, 고급한식, 연회한식, 발효음식실무, 기초영양학
- 양식조리 : 영양조리과학, 기초양식, 고급양식, 브런치(이태리)조리실습, 뷔페연회조리
- 중식 및 일본조리
- 제과제빵분야 : 호텔제빵, 호텔제과, 고급디저트, 고급제빵
- 창업분야 : 바리스타실무, 푸드데코레이션, 외식산업 창업 및 경영 등

#### 비정규 교과 활동

- 아동요리지도사 자격증 1급 운영 - 지역문화센터 강사활동
- 퓨전카페 떡 전문 강사자격증 운영 - 카페창업교육 역량 강화
- 디저트코스 및 제과제빵코스 운영
- 트렌디한 실무형 Bar Chef(음료요리사)운영
- 칵테일 조주기능사 특강 운영

### 취득자격증

- 국가자격증 : 국가 조리기능사(한식, 일식, 중식, 양식, 병과, 제과, 제빵), 조리산업기사(양식, 한식)
- 민간자격증 : 커피바리스타, 아동요리지도사자격증 1급, 카페퓨전떡전문강사자격증

### 졸업 후 진로

- 전문조리사(호텔, 외식업체)
- 제과, 제빵사
- 해외 취업, 외식 창업

### 학과 산학협력기관

#### 특급 호텔

- 라마다플라자수원호텔, 청주그랜드플라자호텔, 대전라마다호텔, 강릉탑스텐호텔

#### 골프장 및 컨벤션 센터

- 블루윈-용인, 상주, 경주, 안성(루나힐스), 더라운컨벤션센터,

기타 : 푸레주르, 풀무원ECMD, 신안그룹 등

### 주요 취업 기관


#### 특급호텔

- 인천 파라다이스호텔 23년 졸업생 김OO
- 대전 오노마호텔-22년 졸업생 김OO
- 서울 더라운컨벤션센터 19년 졸업생 강OO
- 서울 JW메리어트호텔 20년 졸업생 김OO

#### 창업

- 카페창업 23년 졸업생 오OO
- 청년창업지원프로그램 선정(레스토랑 경영) 21년 졸업생 오OO

### INTERVIEW



**김연아** 2021학번, 23학년 졸업생, 인천 파라다이스시티호텔(특1급)

성공적인 호텔취업을 원하면 문경대 웰푸드조리과로 오세요.

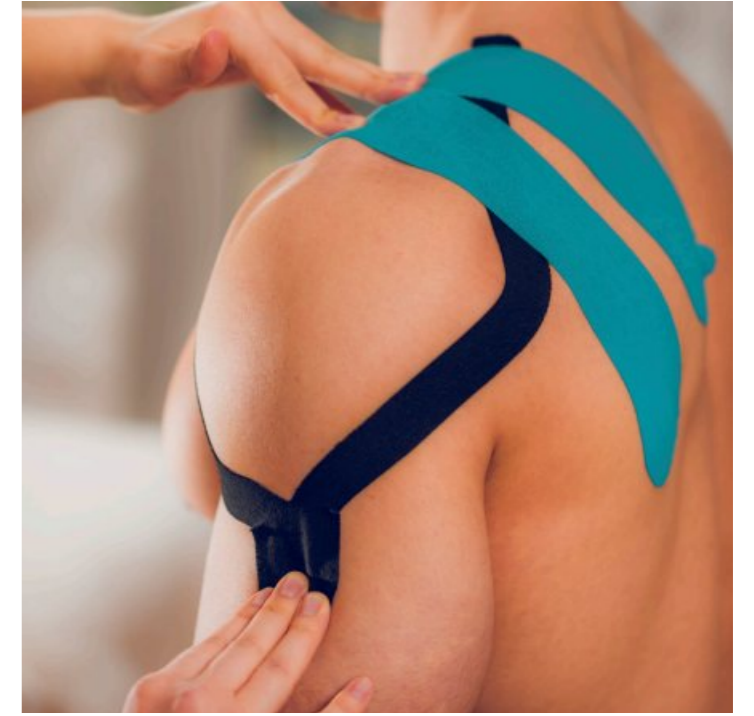
저는 학창시절 수업시간과 각종 요리대회 참가 및 다양한 자격증 취득 프로그램을 통해서 조리에 관한 기본소양과 전문기술을 습득하였고 특히 해외 어학연수 및 실습을 통하여 현재 일본 세가사미와 합작한 인천 파라다이스 시티호텔(특1급)에서 근무하고 있습니다. 지금 호텔조리사로서 성장할 수 있었던 배경에는 학과의 현장중심의 교육과정의 가장 큰 힘이 되었습니다. 꼭 필요한 핵심기술을 수업시간뿐만 아니라 방과 후 실습실에서 반복된 실습을 통하여 나만의 기술로 승화시켰습니다.

제 인생의 전환점이 되어준 문경대 웰푸드조리과를 열렬히 응원하겠습니다. 감사합니다.

# 스포츠재활과

## 스포츠재활 전문가 양성학과

과학적이고 체계적인 교육과정, 최고의 전문가들과 함께 하는 현장실습, 우수한 교육환경을 통해 실무와 이론을 겸비한 스포츠재활 전문가를 육성하며, 졸업과 동시에 현장에서 활동할 수 있는 전문 인력을 양성한다.



### 특징 및 장점

교육부 2023년 지방전문대학활성화사업 선정: 등록금 전액 장학금 지급

### 학과 경쟁력

- 학생 개인의 특성을 분석한 체계적 학습 컨설팅
- 평생지도교수제를 통한 학생 중심의 진로 및 취업지도
- 스포츠재활 관련 자격증 취득 및 현장실습을 통한 경쟁력 강화 프로그램 운영
- 실기와 이론을 겸비한 전문적인 스포츠재활 교육과정과 다양한 현장경험 축적을 통한 스포츠재활 전문가 양성 프로그램 운영
- 재활실습실, 소도구 실습실, 복합실습실을 통한 최상의 교육환경

### 전공 동아리 활동

- 스포츠재활동아리: 운동 선수 부상 부위별 재활운동 프로그램 개발 및 실습

### 정규 교과 활동

- 공통역량 : 하계스포츠 재활훈련, 운동실습, 체육학개론, 운동역학, 트레이닝방법론, 동계스포츠 재활훈련, 운동처방론, 기능성트레이닝, 스포츠윤리, 운동생리학, 운동영양학, 운동부하검사, 소도구 운동, 운동지도론, 기능해부학
- 스포츠재활 : 스포츠테이핑, 재활트레이닝실제, 유산소성트레이닝, 코디네이션, 건강체력평가, 피지컬트레이닝,
- 소외계층헬스케어 : 웨이트트레이닝, 체육사, 노인체육 및 헬스케어, 스포츠심리학, 장애인체육 및 헬스케어, 비만치료를, 노인 및 장애인체육 실습, 운동손상학, 체육측정평가, 피트니스의 이해, 스포츠마케팅

### 비정규 교과 활동

- 근골격계운동전문가 과정



직업기초능력향양



체육지도자 자격증 취득



BLS자격증 취득

### 취득자격증

건강운동관리사, 스포츠지도사(일반, 유소년, 노인, 장애인) 근골격계운동 전문가, 재활트레이너, 평생네티트레이너, 스포츠테이핑, 선수트레이너, 피지컬트레이너 등 재학 중 6개 이상 자격증 취득 가능

### 졸업 후 진로

피지컬 트레이너, 선수트레이너, 건강운동관리사, 체력측정사, 노인스포츠지도사, 장애인스포츠지도사, 재활트레이너, 퍼스넬트레이너 등

### 자격증 취득과정 및 스포츠재활 실습



근골격계전문가 자격증 취득과정



러닝자세분석



등속성 운동 실습

### 경쟁력 강화를 위한 최신 기자재 활용



소도구 실습실



재활실습실



유산소트레이닝 기구

# 로컬크리에이터과 (야간)

## 지역과 상생하는 신직업 로컬크리에이터 6차산업 사업관리전문 인력 양성

다원화된 지역사회에서 경영환경의 변화에 대응할 수 있고  
지역특화산업인 6차 산업 로컬서비스 및 도시재생사업에서  
창조적 콘텐츠 기획 능력을 갖춘 현장실무형 로컬크리에이터 양성



지역인재 양성 비교과 프로그램 - 관내업체 현장견학

행사 초청 특강 운영 및 지원

### 학과특색

#### 학과경쟁력

- 6차산업 시대를 맞아 국내 최초로 로컬크리에이터 전문가 교육과정 운영  
: 기업가 정신, 로컬크리에이터 이해 및 실무, 인플루언서 이해, 지역산업과 콘텐츠, SNS마케팅 실무, 4차산업 경영 등
- 지역특성 및 지역자원에 대한 이해를 기반으로 지역가치를 재창조하는 지역활동가 양성
- 스마트관광, 로컬푸드, 지역기반제조, 로컬브랜드 등 지역특화 직업인 양성

#### 6차산업혁명시대에 필요한 창의융합형 교육과정



지역이해 기반으로 지역자원 발굴, 아이템 개발, 비즈니스 모델 도입 등  
실무의 통합적 전공교육에 의한 로컬크리에이터 인재 양성을 위한 교육체계

#### 창업동아리 활동

- 문경다이다(관내업체 제품 개선 및 지역문제 해결 프로젝트 수행)

#### 비교과 교육과정 운영

- ISO 자격증 취득, 로컬크리에이터 2급, 현장견학, 기업가 행사 초청특강, 6차산업 전문인력양성과정, 농식품 아이템 발굴과정, 로컬크리에이터 자격증 과정, 인플루언서마케팅, 생생형시, 메타버스 플랫폼 활용과정

#### 취득자격증

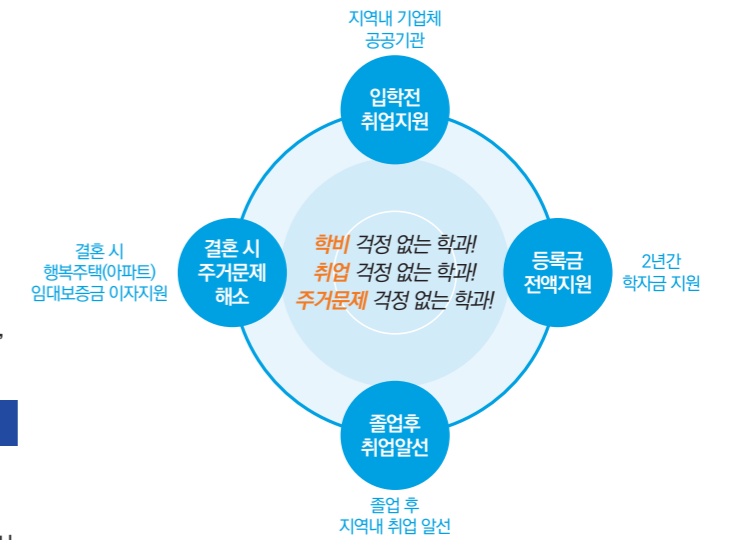
- 국가자격증 : 경영지도사(중소벤처기업부), 유통관리사 · 전산회계운용사(대한상공회의소), 물류관리사 · 품질경영 산업기사 · 사무자동화산업기사 (한국산업인력공단)
- 민간자격증 : ITQ(한국생산성 본부), ISO 국제심사원, 로컬크리에이터 2급 등

### 졸업 후 진로

- 공공기관 : 도시재생지원센터, 창조경제혁신센터, 지자체 농촌관광과 등
- 기업체 : 일반사무, 품질관리, 생산관리, 물류관리, 마케팅, 기타 서비스업
- 창업 및 도시재생관련 창직(농촌체험관광 및 골목상권 콘텐츠 발굴)

### 학과 특전

전국 최초의 지역맞춤형 학과로서 학비, 취업, 주거문제를 한번에 해결하는 학과



최지혜 2021학번, 2023년 2월 졸업, 오미자네청년몰

오미자네청년몰을 창업하여 운영하고 있는 2023년 2월 졸업한 최지혜입니다. 우리 학과의 가장 큰 장점은 현장에서 꼭 필요한 지식 습득을 위해 유망기업체 견학, 관내업체실무체험, 취업 멘토링, 사업계획서 작성 등 다양한 프로그램을 운영하고 있습니다. 개인적으로 진로와 관련한 활동은 1:1 평생지도교수제를 통해 지도교수님과 같이 맞춤형설계를 할 수 있었습니다. 또한, 수업시간에 SNS 활용 방법, 콘텐츠 기획, 다양한 자격증 취득 등으로 기업 분석과 홍보 방법, 기업가로서 창업마인드를 확립 할 수 있었습니다. 향후 현장에서 만나면 문경대학교 로컬크리에이터과로 새롭게 도전하는 우리 학과와 함께 지역문제를 해결하는 전문가로 반갑게 인사해요!

INTERVIEW



[별표1] 정원내 특별전형(대학자체) 지원 자격 및 제출서류

학과명	항목번호	지원 자격	제출서류
사회복지서비스과	1	우리대학 사회복지서비스과 학과장의 추천을 받은 자	추천서
	2	학교장 또는 교사의 추천을 받은 자	추천서
	3	우리대학 재학생 및 졸업생의 부모, 자녀, 형제, 자매	사실증명확인서
	4	사회복지시설에서 3개월 이상 봉사자	사실증명확인서
사회복지과(야)	1	산업체 재직경력 6개월 이상 경력자로서 산업체에 재직중인 자	사실증명확인서
	2	우리대학 사회복지과 학과장의 추천을 받은 자	추천서
	3	우리대학 재학생 및 졸업생의 부모, 자녀, 형제, 자매	사실증명확인서
	4	사회복지법인 및 그 산하시설에서 6개월 이상 봉사자	사실증명확인서
웰푸드조리과	1	우리대학 웰푸드조리과 학과장의 추천을 받은 자	추천서
	2	학과와 관련된 자격증 소지자(조리기능사(한식, 양식, 일식, 중식, 복어), 제과/제빵기능사, 커피바리스타, 조주기능사, 케익데코자격증, 소믈리에, 위생사, 식품가공(농산, 축산, 수산) 등 학과와 관련이 있다고 인정되는 자격증)	자격증 사본 (자격증명서)
	3	요리대회 입상자	사실증명확인서
	4	조리 및 제과제빵 학원에 등록한 경험이 있는 자	사실증명확인서
스포츠재활과	1	우리대학 스포츠재활과 학과장의 추천을 받은 자	추천서
	2	대한축구협회 주최 및 주관 경기실적이 있는 자	사실증명확인서
	3	체육관련 자격증 소지자	자격증 사본 (자격증명서)
	4	학교장 또는 교사의 추천을 받은 자	추천서
로컬크리에이터과(야)	1	우리대학 로컬크리에이터과 학과장의 추천을 받은 자	추천서
	2	산업체장의 추천을 받은 자	추천서

※ 제출서류는 원본을 제출해야 하며, 출신고교 및 대학의 원본 대조필이 있는 경우 원본으로 인정함(원본은 대조 확인 후 반환함)  
 ※ 해당 학과별 항목 번호 지원 자격에 따라 항목번호 간 점수를 차등 부여함(Ⅳ-2의 나.참조)

[별표2] 정원외 특별전형(농어촌 출신자) 지원 자격

지원 자격	<ul style="list-style-type: none"> <li>• 해당 유형 중 1가지 이상 해당되는 자</li> <li>- 1유형 : 학생본인이 농어촌 소재지 학교에서 중학교 입학 시부터 고등학교 졸업 시까지 교육과정을 이수할 것과 동시에 본인 및 부모가 농어촌 지역에 거주한 자</li> <li>- 2유형 : 학생 본인만 농어촌 소재지 학교에서 초·중·고 전 교육과정을 이수 및 거주한 자</li> </ul>
해당 초·중·고등학교	<ul style="list-style-type: none"> <li>• 농어촌지역이라 함은 지방자치법 제3조에 의한 읍·면(통합시의 관할구역 안에 두는 읍·면) 소재 초등학교, 중학교, 고등학교 또는 도서·벽지 교육진흥법 제2조에 따른 도서·벽지 지역 소재 초등학교, 중학교, 고등학교를 말한다.</li> <li>• 각 2개 이상의 초등학교(6년), 중학교(3년), 고등학교(3년)에 재학한 경우 해당학교 모두가 지원 자격에 해당하는 소재 초·중·고등학교이어야 한다. (동일 소재 초·중·고등학교가 아니라도 가능)</li> </ul>
제외대상자	<ul style="list-style-type: none"> <li>• 농어촌지역 소재 고등학교 중 특수목적고(과학고, 외국어고, 예술고, 체육고 등)에서 재학한 자</li> <li>• 초·중·고등학교 졸업학력 검정고시에 합격한 자</li> </ul>
행정구역 적용	<ul style="list-style-type: none"> <li>• 초·중·고교 재학 당시 농어촌지역이었던 행정구역이 졸업이후 동으로 개편된 경우에도 당해 지역을 농어촌지역으로 본다.</li> <li>• 초·중·고교 재학 중 농어촌지역이 행정구역 개편된 경우에는 개편된 후 6개월까지는 당해 동지역을 농어촌지역으로 본다. (고등학교 3학년 2학기 재학 중 동으로 행정구역이 개편된 경우 자격 인정)</li> </ul>

### III. 제출 서류

#### 1. 정원내 전형

전형구분(중심요소)	제출서류	
일반전형 (수시:학생부) (정시:수능)	<ul style="list-style-type: none"> <li>• 입학원서 1부(단, 인터넷원서접수자는 제외)</li> <li>• 고등학교생활기록부 1부(2016년(포함) 이전 졸업자 및 학생부온라인제공 비동의자만 제출)</li> <li>※ 검정고시 합격자는 검정고시 합격증명서 및 성적증명서 각1부(2016년도 1회차 이전 합격한 수험생과 온라인 제공 미신청자는 제출서류를 대학에 직접 제출해야 함(온라인 제출 불가), [온라인제공에 관한 사항은 V-6을 참고]</li> </ul>	
정원내 특별전형	대학자체 (학생부)	<ul style="list-style-type: none"> <li>• 일반전형 해당서류 일체</li> <li>• 해당 기준별 서류 (상기 [별표1] 확인)</li> <li>※ 추천서 양식은 홈페이지에서 다운로드하여 사용</li> </ul>
	지역인재 (학생부)	<ul style="list-style-type: none"> <li>• 입학원서 1부(단, 인터넷원서접수자는 제외)</li> <li>• 고등학교생활기록부 1부(2016년(포함) 이전 졸업자 및 학생부온라인제공 비동의자만 제출)</li> </ul>

※ 학교생활기록부 등 제출한 자료에 대해 추후 위·변조 사실이 발견된 경우 입학이 취소될 수 있음  
 ※ 외국고등학교 출신자의 경우 지원 시 대학으로 문의하여 제출서류를 확인바람  
 ※ 필요 시 제출서류 목록이외의 추가 제출서류를 요구할 수 있음

## 2. 정원의 전형

전형구분(중심요소)	제출서류	
농어촌 학생 (학생부)	공통	<ul style="list-style-type: none"> <li>일반전형 해당서류 일체</li> <li>농어촌 학생 특별전형 지원자격 확인서 1부</li> <li>농어촌 학생 특별전형 추천서 1부</li> <li>지원 유형별 제출서류 각 1부(아래의 유형별 제출서류 확인)</li> <li>※ 농어촌 학생 특별전형 지원자격 확인서 및 추천서는 홈페이지에서 다운로드하여 사용</li> </ul>
	1유형	<ul style="list-style-type: none"> <li>본인, 부, 모의 주민등록초본(최근 1개월 이내 발급된 것으로 주소변동이력 전체가 기재된 것) 각 1부</li> <li>본인 가족관계증명서 1부</li> <li>중·고등학교생활기록부 각 1부(중학교생활기록부는 별도 제출, 고등학교생활기록부는 온라인제공 동의시 미제출)</li> </ul>
	2유형	<ul style="list-style-type: none"> <li>본인 주민등록초본(최근 1개월 이내 발급된 것으로 주소변동이력 전체가 기재된 것) 1부</li> <li>초·중·고등학교생활기록부 각 1부</li> <li>(초·중학교생활기록부는 별도 제출, 고등학교생활기록부는 온라인제공 동의시 미제출)</li> </ul>
정원의외 특별전형	수급자 및 차상위 (학생부)	<ul style="list-style-type: none"> <li>일반전형 해당서류 일체</li> <li>추가서류                             <ul style="list-style-type: none"> <li>- 기초생활수급자 : 수급자증명서 1부</li> <li>- 차상위 복지급여 대상자 : 차상위 복지급여 수급확인서 1부 (차상위 자활, 차상위 장애수당, 차상위 장애연금 부가급여, 차상위 본인부담 경감)</li> <li>- 한부모가족지원 대상자 : 한부모가족증명서 1부</li> <li>- 우선돌봄 차상위 대상자 : 우선돌봄 차상위 확인서(차상위계층 확인서) 1부</li> </ul> </li> <li>※ 가족관계 확인이 필요한 경우 가족관계증명서 또는 주민등록등본 추가 제출</li> <li>※ 증빙서류는 시·군·구청장 또는 읍·면·동 주민센터에서 발급 받을 수 있으며, 차상위 본인부담 경감대상자의 경우 국민건강보험공단 이사장이 발행하는 「차상위 본인부담경감대상자 증명서」로 갈음</li> <li>※ 증빙서류는 제출일로부터 7일 이내 발급한 것만 인정</li> </ul>
	만학도 및 성인재직자 (학생부)	<ul style="list-style-type: none"> <li>일반전형 해당서류 일체</li> <li>추가서류(제출일로부터 7일 이내 발급분만 인정되며, 산업체 근무 경력 2년 이상 있는 자만 제출)                             <ul style="list-style-type: none"> <li>- 건강보험자격득실확인서, 국민연금 가입자 가입증명, 고용보험 자격이력내역서, 산재보험 근로자 고용 정보 확인서 중 택 1부</li> </ul> </li> </ul>
	장애인 등 대상자 (학생부)	<ul style="list-style-type: none"> <li>일반전형 해당서류 일체</li> <li>장애인복지법 제32조에 의해 장애인으로 등록된 자                             <ul style="list-style-type: none"> <li>- 장애인증명서(장애인등록증 또는 복지카드)1부 (시·군·구청장 발행) * 필요시 진단서 등을 추가 요구할 수 있음</li> </ul> </li> <li>국가유공자 등 예우 및 지원에 관한 법률 제6조의4제1항에 의한 상이등급이 1~7급에 해당하는 자                             <ul style="list-style-type: none"> <li>- 대학입학 특별전형 대상자증명서 1부(보훈청장 발행)</li> </ul> </li> </ul>
	전문대학 이상 졸업자 (대학성적)	<ul style="list-style-type: none"> <li>입학원서 1부(단, 인터넷원서접수자는 제외)</li> <li>대학졸업(예정)증명서 및 대학성적증명서 각 1부(단, 4년제 대학 2년 수료 예정자는 수료(예정) 증명서)</li> </ul>
	순수외국인(서류)	<ul style="list-style-type: none"> <li>우리대학 "2025학년도 재외국민 및 외국인전형 모집요강" 확인 (대학홈페이지 참조)</li> </ul>
	북한이탈주민(서류)	<ul style="list-style-type: none"> <li>우리대학 "2025학년도 재외국민 및 외국인전형 모집요강" 확인 (대학홈페이지 참조)</li> </ul>
	농어촌 학생 (학생부)	<ul style="list-style-type: none"> <li>간호학과</li> <li>사회복지서비스과</li> <li>사회복지과(야)</li> <li>웰푸드조리과</li> </ul>
대학자체(학생부)	<ul style="list-style-type: none"> <li>사회복지서비스과</li> <li>웰푸드조리과</li> <li>로컬크리에이티브과(야)</li> <li>사회복지과(야)</li> <li>스포츠재활과</li> </ul>	
지역인재(학생부)	간호학과	
수급자 및 차상위(학생부) 농어촌 학생(학생부)	간호학과	
장애인 등 대상자(학생부)	사회복지서비스과	
만학도 및 성인재직자(학생부)	사회복지서비스과 웰푸드조리과 스포츠재활과	
일반전형(수능)	간호학과 사회복지서비스과 웰푸드조리과	
대학자체(학생부)	사회복지과(야) 스포츠재활과 로컬크리에이티브과(야)	
수급자 및 차상위(학생부) 농어촌 학생(학생부) 장애인 등 대상자(학생부) 만학도 및 성인재직자(학생부)	간호학과 사회복지서비스과 웰푸드조리과 스포츠재활과	
전문대학이상 졸업자(대학성적)	간호학과 사회복지서비스과 사회복지과(야) 웰푸드조리과 스포츠재활과	
순수외국인(서류)	사회복지서비스과 사회복지과(야) 웰푸드조리과 스포츠재활과	
북한이탈주민(서류)	웰푸드조리과 사회복지과(야) 스포츠재활과	

※ 학교생활기록부 등 제출한 자료에 대해 추후 위·변조 사실이 발견된 경우 입학이 취소될 수 있음  
 ※ 외국고등학교 출신자의 경우 지원 시 대학으로 문의하여 제출서류를 확인바람  
 ※ 필요 시 제출서류 목록이외의 추가 제출서류를 요구할 수 있음

## IV. 전형방법 및 사정원칙

### 1. 전형별 점수 및 비율

모집시기	전형구분(중심요소)	모집학과	전형 총점	학생부		면접	수능	서류	대학 성적
				교과	출결				
수시	일반전형(학생부)	간호학과 사회복지서비스과 사회복지과(야) 웰푸드조리과	300점	270점 (90%)	30점 (10%)				
	대학자체(학생부)	사회복지서비스과 웰푸드조리과 로컬크리에이티브과(야) 사회복지과(야) 스포츠재활과	300점	162점 (54%)	18점 (6%)			120점 (40%)	
	지역인재(학생부)	간호학과	300점	270점 (90%)	30점 (10%)				
	수급자 및 차상위(학생부) 농어촌 학생(학생부)	간호학과	300점	270점 (90%)	30점 (10%)				
	장애인 등 대상자(학생부)	사회복지서비스과	300점	270점 (90%)	30점 (10%)				
	만학도 및 성인재직자(학생부)	사회복지서비스과 웰푸드조리과 스포츠재활과	300점	270점 (90%)	30점 (10%)				
	일반전형(수능)	간호학과 사회복지서비스과 웰푸드조리과	1000점	270점 (27%)	30점 (3%)		700점 (70%)		
정시	대학자체(학생부)	사회복지과(야) 스포츠재활과 로컬크리에이티브과(야)	300점	162점 (54%)	18점 (6%)			120점 (40%)	
	수급자 및 차상위(학생부) 농어촌 학생(학생부) 장애인 등 대상자(학생부) 만학도 및 성인재직자(학생부)	간호학과 사회복지서비스과 웰푸드조리과 스포츠재활과	300점	270점 (90%)	30점 (10%)				
	전문대학이상 졸업자(대학성적)	간호학과 사회복지서비스과 사회복지과(야) 웰푸드조리과 스포츠재활과	300점						300점 (100%)
수시· 정시	순수외국인(서류)	사회복지서비스과 사회복지과(야) 웰푸드조리과 스포츠재활과	300점					300점 (100%)	
	북한이탈주민(서류)	웰푸드조리과 사회복지과(야) 스포츠재활과	300점					300점 (100%)	

## 2. 전형요소별 전형방법

### 가. 학교생활기록부 성적 반영방법

#### 1) 학교생활기록부(=종전 생활기록부)가 있는 자의 반영 방법

모집 시기	전형 구분	전형명 (중심요소)	학과	적용대상 고교졸업 학년도	전형 총점	반영비율			반영 과목수	학년별 반영비율(100%)						세부요소별 반영비율 (100%)		점수 활용		
						학생부 총점	학생부 기본 점수	실질 반영 비율		학년 공통	1학년		2학년		3학년		교과 성적		출결 상황	
											1학기	2학기	1학기	2학기	1학기	2학기				
수시	일반 전형	일반전형 (학생부)	간호학과 사회복지과(아) 사회복지서비스과 웰푸드조리과	전체 학년도	300	300	168	44.0%	전 과목	학년별 비율 지정	100						90	10	등급	
	정원내 특별 전형	대학자체 (학생부)	사회복지과(아) 사회복지서비스과 웰푸드조리과 로컬크리에이티브과(아) 스포츠재활과	전체 학년도	300	180	48	44.0%	전 과목	학년별 비율 지정	100						90	10	등급	
		지역인재 (학생부)	간호학과	전체 학년도	300	300	168	44.0%	전 과목	학년별 비율 지정	100						90	10	등급	
		수급자 및 차상위 (학생부)	간호학과	전체 학년도	300	300	168	44.0%	전 과목	학년별 비율 지정	100						90	10	등급	
	정원외 특별 전형	농어촌 학생 (학생부)	간호학과	전체 학년도	300	300	168	44.0%	전 과목	학년별 비율 지정	100						90	10	등급	
		장애인 등 대상자 (학생부)	사회복지서비스과	전체 학년도	300	300	168	44.0%	전 과목	학년별 비율 지정	100						90	10	등급	
		만학도 및 성인재직자 (학생부)	사회복지서비스과 웰푸드조리과 스포츠재활과	전체 학년도	300	300	168	44.0%	전 과목	학년별 비율 지정	100						90	10	등급	
		일반 전형 (수능)	일반전형 (수능)	간호학과 사회복지서비스과 웰푸드조리과	전체 학년도	1000	300	168	13.2%	전 과목	학년별 비율 지정	100						90	10	등급
	정시	정원내 특별 전형	대학자체 (학생부)	사회복지과(아) 스포츠재활과 로컬크리에이티브과(아)	전체 학년도	300	180	48	44.0%	전 과목	학년별 비율 지정	100						90	10	등급
		정원외 특별 전형	수급자 및 차상위 (학생부)	간호학과	전체 학년도	300	300	168	44.0%	전 과목	학년별 비율 지정	100						90	10	등급
농어촌 학생 (학생부)			간호학과	전체 학년도	300	300	168	44.0%	전 과목	학년별 비율 지정	100						90	10	등급	
장애인 등 대상자 (학생부)			사회복지서비스과 사회복지과(아) 스포츠재활과	전체 학년도	300	300	168	44.0%	전 과목	학년별 비율 지정	100						90	10	등급	
만학도 및 성인재직자 (학생부)			사회복지서비스과 웰푸드조리과	전체 학년도	300	300	168	44.0%	전 과목	학년별 비율 지정	100						90	10	등급	

※ 반영학기 성적을 산출할 수 없는 경우 직전학기 성적을 반영, 학기별 성적을 산출할 수 없는 경우 해당학년 성적을 반영함  
 ※ 석차등급란에 "이수/미이수", "우수/보통/미흡" 등으로 표시되어 있는 교과 성적은 미반영함  
 ※ 수시모집 출결성적은 1학년부터 3학년 1학기(5개 학기) 반영함(단, 기출업자는 전학년 출결을 반영함)  
 ※ 정시모집 출결성적은 전학년(6개 학기)을 반영함  
 ※ 2007년 2월 이전 졸업자의 경우 석차백분율(=석차/이수자수X100)을 등급화하여 활용함

#### ① 학교생활기록부 평균 석차등급 산출 방법(평균 석차등급은 소수점 두 번째에서 반올림)

구분	산출방식	비고
당해연도~2008년 졸업(예정)자	① $\Sigma$ 환산값(과목별 단위수 × 과목별 석차등급) / $\Sigma$ 단위수 ② [표2]에서 평균석차등급 및 점수 산출	
2007년~1997년 졸업자	① 과목별 백분율 산출(석차/재적수)×100 후 [표1]에서 과목별 석차등급 산출 ② $\Sigma$ 환산값(과목별 단위수 × 과목별 석차등급) / $\Sigma$ 단위수 ③ [표2]에서 평균석차등급 및 점수 산출	
1996년 이전 졸업자	① 학기별 백분율 산출(계열석차/계열재적수)×100 ② [표2]에서 석차등급 및 점수 산출	- 정시모집 : 평균 석차등급의 점수 반영 - 평균석차등급 = $\Sigma$ 학기별 석차등급 / 반영 학기수
성취평가제(전문교과) 반영과목	① Z점수 산출 = (원점수-과목평균)/표준편차 ② Z점수를 정규분포 확률값에 대입시켜 석차백분율 산출 = (1-정규분포 확률값)×100 ③ [표1]의 석차백분율에 따른 과목별 석차등급 산출 ④ 평균 등급 산출 = $\Sigma$ 환산값(과목별 단위수 × 과목별 석차등급) / $\Sigma$ 단위수 ⑤ [표2]에서 평균석차등급 및 점수 산출	- 정규분포 확률값은 대학홈페이지 참조 - 평균등급 산출시 환산값과 단위수의 합은 전과목을 한다.

[표1] 2007년~1997년 졸업자 및 성취평가제 반영과목의 석차백분율에 따른 석차등급 산출표

등급	1	2	3	4	5	6	7	8	9
석차백분율	0.00~4.00	4.01~11.00	11.01~23.00	23.01~40.00	40.01~60.00	60.01~77.00	77.01~89.00	89.01~96.00	96.01~100.00

[표2] 석차백분율 및 등급에 따른 기준 득점표 : 0.1등급당 1.5점 예) 정시 5등급 : 210점, 5.1등급 : 208.5

등급		1.0~1.9	2.0~2.9	3.0~3.9	4.0~4.9	5.0~5.9	6.0~6.9	7.0~7.9	8.0~8.9	9	
석차백분율		0.00~4.00	4.01~11.00	11.01~23.00	23.01~40.00	40.01~60.00	60.01~77.00	77.01~89.00	89.01~96.00	96.01~100.00	
수시	일반전형 수급자 및 차상위 농어촌 학생 장애인 등 대상자 만학도 및 성인재직자	간호학과 사회복지서비스과 사회복지과(아) 웰푸드조리과 스포츠재활과	270	255	240	225	210	195	180	165	150
	대학자체	사회복지서비스과 웰푸드조리과 로컬크리에이티브과(아) 사회복지과(아) 스포츠재활과	162	147	132	117	102	87	72	57	42
	지역인재	간호학과	270	255	240	225	210	195	180	165	150
정시	일반전형 수급자 및 차상위 농어촌 학생 장애인 등 대상자 만학도 및 성인재직자	간호학과 사회복지서비스과 웰푸드조리과 스포츠재활과 사회복지과(아)	270	255	240	225	210	195	180	165	150
	대학자체	사회복지과(아) 스포츠재활과 로컬크리에이티브과(아)	162	147	132	117	102	87	72	57	42

② 학교생활기록부 출결성적 산출방법

- i) 수시모집의 경우 1학년부터 3학년 1학기까지 5개 학기(기졸업자는 전학년), 정시모집의 경우 전학년(6개 학기)의 결석일수와 지각, 조퇴, 결과를 합산하여 결석일수를 산출하되, **질병으로 인한 결석, 지각, 조퇴, 결과는 결석일수에 포함시키지 아니한다.**
- ii) 질병 이외의 사유로 인한 지각, 조퇴, 결과는 이를 합산하여 3회를 1일 결석으로 계산하여 반영하고 잔여횟수는 반영하지 않으며, 구분이 명확치 않을 시 반영하지 않는다.

$$\text{결석일수} = \text{사고(무단)결석일수} + \frac{\text{사고(무단)일수(지각 + 조퇴 + 결과)}}{3}$$

[표3] 출결상황의 결석일수에 따른 등급별 기준득점표

등급	1	2	3	4	5	
결석일수	0~2	3~6	7~15	16~30	31 이상	
점수	전체전형(대학자체 제외)	30	27	24	21	18
	대학자체	18	15	12	9	6

2) 학교생활기록부(=종전 생활기록부)가 없는 자의 반영방법

검정고시합격자	[표4]에 의거하여 평균점수를 등급화하여 활용
등급 산출 불가능자(외국고출신자 등)	학생부 기본점수 부여 함

[표4] 검정고시 평균점수별 기준 득점표 : 0.1등급당 1.5점 예) 정시 5등급 : 240점, 5.1등급 : 238.5

등급	1.0~1.9	2.0~2.9	3.0~3.9	4.0~4.9	5.0~5.9	6.0~6.9	7.0~7.9	8.0~8.9	9	
검정고시합격 평균점수	95.60~100.00	91.10~95.59	86.60~91.09	82.10~86.59	77.60~82.09	73.10~77.59	68.60~73.09	64.10~68.59	60.00~64.09	
수시	일반전형 수급자 및 차상위 장애인 등 대상자 민학도 및 성인재직자	300	285	270	255	240	225	210	195	180
	대학자체	180	165	150	135	120	105	90	75	60
정시	일반전형 수급자 및 차상위 장애인 등 대상자 민학도 및 성인재직자	300	285	270	255	240	225	210	195	180
	대학자체	180	165	150	135	120	105	90	75	60

\* 검정고시합격자의 경우 출결성적이 없으므로 학생부 총점 기준으로 등급 간 점수를 부여함

나. 대학 자체기준 항목번호 전형방법

항목번호		1	2	3	4
점수	수시	120	100	80	60
	정시	120	100	80	60

\* 로컬크리에이터과(아)는 정시모집 대학자체 항목번호 점수반영 시 1, 2번 점수만 반영

다. 대학수학능력시험 전형방법 및 반영점수(백분위) 산출방법

모집시기	학과	전형구분(중심요소)	성적활용	반영학년도	반영방법	비고
정시	전체학과	일반전형(수능)	백분위	2025	수능 2개영역 백분위 합 [영어 필수 + (국어, 수학) 중 상위 1]	• 한국사 가산점 부여 (최고 5점 : 1등급, 최저 1점 : 9등급, 등급간 점수차 : 0.5점)
구분	수능 반영영역					
		영어	국어	수학		
반영비율(100%)		50%(필수)	50%(택)	50%(택)		

• 700점 만점 기준 반영점수 산출식 :  $\left\{ \left( \text{영어} \times \frac{50}{100} \right) + \left( \max(\text{국어}, \text{수학}) \times \frac{50}{100} \right) \right\} \times \frac{700}{100} + \text{한국사가산점} = \text{최종산출점수}$

• 예시 : 지원자의 수능 영역별 백분위가 국어 85점, 수학 90점, 등급이 영어 2등급, 한국사 7등급일 경우

① 영어 등급별 환산 백분위 : 2등급 = 92점, 한국사 가산점 부여 : 7등급 = 2점

② 산출결과 :  $\left\{ \left( \text{영어} \times \frac{50}{100} \right) + \left( \max(\text{국어}, \text{수학}) \times \frac{50}{100} \right) \right\} \times \frac{700}{100} + \text{한국사가산점} = \left\{ \left( 92 \times \frac{50}{100} \right) + \left( 90 \times \frac{50}{100} \right) \right\} \times \frac{700}{100} + 2 = 639$

③ 한국사 가산점 부여 시 700점을 초과할 경우, 700점으로 처리함

④ 영어 등급별 백분위 : 대학자체 기준에 따른 등급별 환산 백분위 적용

등급별 백분위	1등급	2등급	3등급	4등급	5등급	6등급	7등급	8등급	9등급
	100	92	83	68	50	31	17	7	2

⑤ 한국사 등급별 가산점 점수

등급별 가산점	1등급	2등급	3등급	4등급	5등급	6등급	7등급	8등급	9등급
	5	4.5	4	3.5	3	2.5	2	1.5	1

라. 최저학력기준 적용

모집시기	학과	전형구분(중심요소)	성적활용	반영 학년도	반영방법	비고
수시-정시	간호학과	전문대학이상 졸업자 (대학성적)	대학성적 (평점평균)	전체 학년도	전체학년 평점평균 2.5 이상인 자	



마. 전문대학이상 졸업자의 전형방법

모집시기	학과	접수활용	전형총점	반영비율	성적산출 방법(예시)
수시·정시	간호학과 사회복지서비스과 / 사회복지과(야) 웰푸드조리과 / 스포츠재활과	대학평점평균	300	대학성적 100%	(전체학년 평점평균 ÷ 4.5) × 300

3. 동점자처리기준

모집시기	전형구분	학과	동점자처리기준
수시	일반전형 농어촌 학생 수급자 및 차상위 장애인 등 대상자 만학도 및 성인재직자	간호학과, 사회복지서비스과, 사회복지과(야), 웰푸드조리과, 스포츠재활과	① 학생부교과성적 ② 출결점수 ③ 이수단위합 ④ 이수과목수 ⑤ 환산값
	대학자체	사회복지서비스과, 사회복지과(야) 웰푸드조리과, 스포츠재활과, 로컬크리에이터과(야)	① 항목번호 ② 학생부교과성적 ③ 이수단위합 ④ 이수과목수 ⑤ 환산값
	지역인재	간호학과	① 학생부교과성적 ② 출결점수 ③ 이수단위합 ④ 이수과목수 ⑤ 환산값
	전문대학이상 졸업자	간호학과, 사회복지서비스과 사회복지과(야), 웰푸드조리과, 스포츠재활과	① 다학점이수자
정시	일반전형	간호학과, 사회복지서비스과, 웰푸드조리과	① 수능성적 ② 학생부교과성적 ③ 이수단위합 ④ 이수과목수 ⑤ 환산값
	대학자체	사회복지과(야), 스포츠재활과, 로컬크리에이터과(야)	① 항목번호 ② 학생부교과성적 ③ 이수단위합 ④ 이수과목수 ⑤ 환산값
	수급자 및 차상위 농어촌 학생 장애인 등 대상자 만학도 및 성인재직자	간호학과, 사회복지서비스과, 사회복지과(야) 웰푸드조리과, 스포츠재활과	① 학생부교과성적 ② 출결점수 ③ 이수단위합 ④ 이수과목수 ⑤ 환산값
	전문대학이상 졸업자	간호학과, 웰푸드조리과	① 다학점이수자

4. 합격자 사정원칙

- 가. 학과별 주·야간별 지원자 중에서 총점 순위에 따라 모집인원을 선발한다.
  - 정원내 특별전형 지원자가 모집인원에 미달될 경우에는 동일 학과의 일반전형 지원자를 성적순위에 따라 충원한다.
  - 일반전형 지원자가 모집인원에 미달될 경우에는 동일 학과의 정원내 특별전형 지원자를 성적순위에 따라 충원한다.
- 나. 결원발생시 다음 모집시기(모집인원이 있는 경우 한함) 및 자율모집에서 충원한다.
  - 정원내·외 모두 이월 가능하다.
  - 수시모집 내에서의 결원은 1·2차 모집시기 간의 교차 충원이 가능하다.
- 다. 합격자 사정 시 합격선에 동점자가 발생한 경우 동점자에 한하여 당초 모집예정 인원보다 초과 모집이 가능하며, 초과 모집인원 만큼 다음 학년도에 감축 모집한다.
- 라. 정시모집 이후 결원인원은 정시모집의 전형방법(성적반영방법)에 따라 선발한다.
- 마. 첨부 서류를 미제출한 자는 자격미달로 불합격 처리한다.

V. 지원자 공통사항

1. 지원방법

- 가. 동일 모집 시기의 학과별, 전형별로 복수지원은 불가하며, 복수지원을 했을 경우 나중에 접수된 원서는 자동으로취소된다. (단, 다른 모집 시기 간에 복수지원은 가능)
- 나. 전문대학은 수시 및 정시에서 지원횟수에 상관없이 지원 가능하다. (수시모집 6회 제한에 해당되지 않음)

2. 원서교부 및 접수

- 가. 교부장소 : 본 대학 홈페이지(www.mkc.ac.kr)에서 파일을 다운받아 사용 가능
- 나. 원서접수비용 및 전형료 : 무료 (대행사이트 이용 시 별도 접수 수수료(5,000원) 발생가능)

다. 접수방법

구분	접수장소 및 이용방법	비고
방문	• 우리대학 입학처(1강의동 1층)	• 입학상담 및 접수확인 ☎ (054)559-1111~2 • 제출서류는 접수 마감 당일 17시 도착분에 한함 • (우)36930, 경북 문경시 호계면 대학길 161 문경대학교 입학처 (구, 우편번호 : 745-706)
인터넷	• 우리대학 : http://www.mkc.ac.kr • 대행업체 : 유웨이어플라이 http://www.uwayapply.com 진학어플라이 http://www.jinhakapply.com	
우편	• 봉투에 "원서재중" 표기하여 입학 원서와 제출서류를 함께 등기우편으로 발송	

3. 합격자 발표 및 등록

- 가. 합격자 발표
  - 1) 발표장소 : 본대학홈페이지(http://www.mkc.ac.kr)
  - 2) 대학에서 개별통지하나 본인이 직접 모집요강상의 전형일정을 확인하여 합격자 발표일에 합격여부를 확인하여야 하며, 확인치 아니하여 발생한 불이익에 대해서는 본 대학에서 책임지지 않는다.
- 나. 합격자 등록
  - 1) 등록방법 : 우리대학에서 지정한 일시에 지정한 은행에 납부한다.
  - 2) 수시모집에 합격(총원 포함)한 자는 수시모집 등록기간 내에 최종 1개 대학에만 등록확인예치금을 납부하여야 하며, 남은 금액은 소정의 등록기간 내에 납부하여야 한다.
  - 3) 수시모집 대학(일반대학·산업대학·교육대학·전문대학 포함)에 합격(총원 포함)하면 등록여부에 관계없이 '정시모집 및 자율(추가)모집'에 지원할 수 없으며 이를 위반 시 입학은 무효로 처리한다.  
 ※ 수시모집 충원합격자는 대학의 예비후보 순위에 의한 충원합격 발표 시 학생의 등록의사 및 등록여부와 상관없이 '정시모집 및 자율(추가)모집' 지원 금지
  - 4) 합격자가 등록기간 내에 등록하지 않을 경우 등록을 포기한 것으로 간주한다.
  - 5) 합격자는 본대학 홈페이지에서 등록금고지서를 출력하여 사용할 수 있다.
- 다. 미등록 충원
  - 1) 합격자 발표 후 등록포기로 인한 결원을 보충하기 위하여, 성적사정 후 정해진 예비후보자에게 연락하여 충원한다.
  - 2) 예비후보자 충원합격 통보는 전학기간 중 입학원서에 기재된 전화번호로 통보하며, 당일3회이상연락하여 연락이 두절되는 경우 다음 순위자로 넘어가며, 연락 두절에 대한 책임은 본인에게 있다.
  - 3) 연락두절로 인한 불이익은 우리 대학에서 책임지지 않으나 입학원서에 연락처를 정확히 기입하여야 하며, 본인에게 연락이 되지 않을 경우 본인 이외의 보호자의 등록여부 의사표시도 인정한다.
  - 4) 연락처가 변경되었을 경우에는 즉시 우리 대학 입학담당 054-559-1111~2로 연락 후 연락처를 변경하여야 한다.

라. 등록금 환불

- 1) 우리 대학에 등록한 자가 등록포기를 할 경우, 우리 대학 환불창구로 입학포기각서를 제출해야 한다.(사전 대학으로 전화문의 요망)
- 2) 등록금 환불은 입학식 전일까지 전액환불하고, 그 이후에는「대학 등록금에 관한 규칙」에 의한다.
- 3) 제출서류 : 등록포기각서(본교 소정 양식), 본인(보호자) 통장 사본, 본인 신분증 사본

4. 수험생 유의사항

- 1) 수시모집 내에서는 복수지원이 가능하나, 수시모집 대학(일반대학·산업대학·교육대학·전문대학 포함)에 합격하면 등록여부에 관계없이 '정시모집 및 자율(추가)모집'에 지원할 수 없다.
- 2) 수시모집에 합격한 자(충원합격통보 받은 자 포함)는 수시모집 등록기간 내에 최종1개 대학에만 등록확인예치금을 납부하여야 하며, 남은 금액은 소정의 등록기간 내에 납부하여야 한다.
  - ※ 충원합격자는 본인의 등록의사와는 상관없이 대학의 합격통보에 의해 '정시 및 자율(추가)모집'에 지원할 수 없으며, 연락두절로 인한 책임은 본인에게 있음
  - ※ 위반시 등교교육법 시행령 제42조의2제2항에 의거 입학을 무효로 처리함
- 3) 모집별로 지원하여 입학할 학기가 같은 2개 이상의 대학(일반대학·산업대학·교육대학·전문대학 포함)에 합격한 자는 하나의 대학에만 등록하여야 한다.
  - ※ 입학 포기자 및 타대학에 예비후보자로 추가 합격한 지원자는 해당 대학에 등록포기각서를 제출하여야 함(등록포기의사를 확실히 하여야 함)
- 4) 수시 및 정시모집 합격자가 충원합격자 발표기간 중 다른 대학의 충원합격 통보를 받은 경우 합격자는 등록을 원하지 않는 대학에 대해 해당 기간 내 등록 포기 의사를 즉시 전달하여야 한다.
- 5) 입학 후에도 입학원서 및 대입 전형자료 등 제출서류를 위·변조하였거나, 수시모집 제한사항을 위반하였거나, 자격요건이 부적합하거나 또는 입시관련 부정행위 등으로 입학한 사실이 발견된 경우 입학할 무효로 한다.
- 6) 전형기간이 같은 모집단위 간에는 복수지원을 금지하며, 만약 복수지원을 하였을 경우 늦게 접수한 입학원서는 무효로 처리한다.
- 7) 원서 접수 시 인터넷접수와 창구접수 중 하나의 방법으로만 접수하여야 하며, 만약 이중지원을 하였을 경우 늦게 접수한 입학원서는 무효로 처리한다.
- 8) 접수된 원서는 취소 할 수 없으며, 접수된 서류는 어떠한 경우에도 반환되지 않으니 신중하게 작성하여야 한다.
- 9) 원서작성 시 기재사항의 누락 또는 오기 등으로 인한 착오는 지원자 본인의 책임으로 간주하고 우리 대학에서 책임지지 않으니 주의하여야 한다.
- 10) 우편접수 할 경우에는 해당서류를 반드시 등기 우송하여야 하며, 서류가 미비할 시에는 접수하지 않는다. 접수마감 당일 오후5시 이전 도착분에 한하며 우편송달 사고에 대한 사항은 우리 대학에서 책임지지 않는다.
- 11) 원서접수 시 지원 자격에 해당하는 제출서류는 접수기간 내 발급된 원본(원본 대조필 포함) 제출을 원칙으로 하며, 지원 전형별 세부 사항이 명시된 경우 해당 사항을 따르고, 부득이한 경우 입학전형관리위원회 심의를 통해 처리한다.
- 12) 신체장애자는 필요시 우리 대학 원서접수 이전에 대학으로 문의하여 상담을 하여야 한다.
- 13) 신입생 모집요강에 명시되지 않은 사항은 우리 대학의 입학전형관리위원회의 결정에 따라 처리한다.
- 14) 기타 궁금한 사항은 우리 대학 입학담당 054-559-1111~2로 문의한다.

5. 대입전형자료 온라인 제공 안내사항

학교 생활기록부	<ol style="list-style-type: none"> <li>1. 온라인 제공 대상자(일괄생성) : 2017년 2월 졸업자 ~ 2025년 2월 졸업(예정)자</li> <li>2. 온라인 제공 희망 신청 대상자(개인생성 신청) : 2005년 2월 졸업자 ~ 2016년 2월 졸업자 - 온라인 제공 희망 신청 대상자의 경우 '온라인 생성신청 시스템'(apply.neis.go.kr)을 통해 대입전형자료 온라인 제공 신청 - 온라인 제공 신청 대상 희망자 신청기간 (수시) 2024.9.9.(월) ~ 9.13.(금), (정시) 2024.12.31.(화) ~ 2025.1.3.(금)</li> <li>3. 온라인 제공 비동의자 및 생성신청을 완료하지 않은 경우 원서접수 시 학교생활기록부 사본을 대학으로 직접제출 해야 함</li> <li>4. 온라인 제공 대상이 아닌 경우 : 온라인 제공 비 대상 고교 졸업(예정)자</li> </ol>
검정고시	<ol style="list-style-type: none"> <li>1. 온라인 제공 대상자 : 2016년 1회차 ~ 2024년 2회차 - 신청가능 대입전형자료 : 검정고시 합격증명서, 성적증명서 - 단, 2025학년도 수시전형에서는 2024년 2회차 합격 및 성적 증명자료를 온라인으로 제공하지 않으므로 대학으로 직접 제출</li> <li>2. 대입전형자료 온라인 제공 신청 기간 - (수시) 2024.9.9.(월) ~ 12.12.(목), (정시) 2024.12.31.(화) ~ 2025.2.28.(금)</li> <li>3. 온라인 제공 비동의자 및 제공대상이 아닌 경우 원서 접수시 검정고시 합격증명서 및 성적증명서를 대학으로 직접 제출해야 함</li> <li>4. 온라인 제공을 희망하는 수험생은 상기 2항의 온라인 제공 신청 기간에 시·도교육청 나이스 사이트(www.neis.go.kr)에 접속하여 대입전형자료 제공을 신청 해야 함</li> </ol>

VI. 장학제도 안내

구분	명칭	지급액	지급대상	비고
수시특별	우수인재 A*	등록금	1. 당해연도 고교 졸업자 중 학교생활기록부 석차등급(대학선발기준에 따른 석차등급)이 간호학과 3등급, 그 외학과 4등급 이내인 자 2. 당해연도 검정고시 출신자 중 검정고시 평균점수를 등급화 하여 간호학과 3등급, 그 외학과 4등급 이내인 자 3. 매학기 지급기준 : 직전학기 백분위 성적 85점 이상	매학기
	우수인재 B*	등록금 50% 면제	1. 당해연도 고교 졸업자 중 학교생활기록부 석차등급(대학선발기준에 따른 석차등급)이 간호학과 4등급, 그 외학과 5등급 이내인 자 2. 당해연도 검정고시 출신자 중 검정고시 평균점수를 등급화 하여 간호학과 4등급, 그 외학과 5등급 이내인 자 3. 매학기 지급기준 : 직전학기 백분위 성적 85점 이상	매학기
	우수인재 C	100만원 70만원	정원 내(대학자체, 일반전형)수시 합격자 - 최초합격자 : 100만원, 추가합격자 : 70만원	입학학기
정시특별	우수인재 A*	등록금 면제	1. 수능성적(당해연도)국어·수학·영어영역 중 2개영역(택) 평균 3등급 이내인 자 2. 당해연도 고교 졸업자 중 대학 선발기준에 따른 학교생활기록부 성적이 2등급 이내인 자 3. 매학기 지급기준 : 직전학기 백분위 성적 85점 이상	매학기
	우수인재 B*	등록금 50%면제	1. 수학적능력시험성적(당해연도)국어·수학·영어 영역 중 2개영역(택) 평균 4등급 이내인 자 2. 매학기 지급기준 : 직전학기 백분위 성적 85점 이상	매학기
	우수인재 C	100만원 70만원	정원 내(대학자체, 일반전형)정시 합격자 - 최초합격자 : 100만원, 추가합격자 : 70만원	입학학기
학업장려	대졸자전형	100만원	정원의특별전형 중 '전문대학이상졸업자' 전형 합격자(최초합격자만 해당)	입학학기
	지역인재	200만원	대구경북지역 고교 졸업(예정)자 중 정원 내 특별전형 중 '지역인재' 전형 합격자(추가합격자 포함)	입학학기
	간호인재키움	200만원	정원 내 수시 및 정시 합격자 중 간호학과장의 추천을 받은 자	입학학기
한가족	생활특별 I*	등록금 1/2범위 내	기초생활수급자(단,2학기부터 직전학기 성적 C° 또는 70점 이상인 자)	매학기
	생활특별 II*	등록금 1/3범위 내	차상위계층 대상자(단,2학기부터 직전학기 성적 C° 또는 70점 이상인 자)	매학기
	가족*	등록금 30%	본교에 형제자매, 부부, 부모-자녀가 재학중이며, 모두 장학 혜택이 없을 경우 1인에게 지급	매학기
	동문가족	100만원	본 대학교 출신(졸업자)의 부모, 배우자, 형제자매, 자녀에 해당되는 자	입학학기
	장애인복지*	등급별 차등지급	장애등급을 받은 자 - 장애가 심한 자(기존 1~3등급):50만원, 장애가 심하지 않은 자(기존 4~6등급):30만원	매학기
평생교육	보훈*	등록금	보훈법에 의하여 보훈대상인 본인 및 배우자인 경우에는 등록금 전액을 지급 자녀인 경우에는 등록금 중 국고에서 50%, 본 대학에서 50%를 지급 (2학기부터 직전학기 성적 Co 또는 70점 이상인 자)	매학기
	만학도*	40만원	입학일 기준 만30세 이상인 자(단, 1학년 2학기부터 지급)	매학기
특별	면학	등록금 1/6	지도교수 및 학과장의 추천을 받은 자	매학기
	외국인특별*	일정금액	외국인 특별전형으로 입학하여 한국어능력시험 일정등급에 따라 차등지급	매학기
문경시 장학금	지역대학 생활지원금	100만원	2025년 4월 30일까지 문경시에 주소를 두고 있는 자	매년

1. 교내장학금은 중복 지급하지 않으며, 총 장학금(교내외 합계)이 등록금 범위를 초과할 수 없음(중복지원금지. 단, 생활비, 근로장학은 제외)  
 2. 구분의 ● 표시는 수시모집, ♣ 표시는 정시(자율(추가) 포함)모집, 기타장학금은 수시·정시(자율(추가) 포함) 모집 모두 해당  
 3. 명칭의 \* 표시는 매학기 지급함  
 ※ 국가장학금을 신청하지 않을 경우 장학대상에서 제외될 수 있음

## Ⅶ. 기타 안내사항

### 1. 학과별 등록금 안내

단위 : 원

학과	등록금	학과	등록금
간호학과	3,188,920	웰푸드조리과	3,188,920
사회복지서비스과	2,632,920	스포츠재활과	3,207,920
사회복지과(야)	2,632,920	로컬크리에이터과(야)	2,632,920

※ 상기 등록금은 2024학년도 신입생 기준으로 변경될 수도 있음  
 ※ 국가장학금을 신청하는 경우 학자금 지원 구간과 관계없이 등록금 172,920원 환급

### 2. 학과별 상담 전화번호 안내

학과상담	전화번호	학과상담	전화번호	입학상담	전화번호
간호학과	(054)559-1281	사회복지서비스과	(054)559-1207 (054)559-1205	국제교육원	(054)559-1111
사회복지과(야)	(054)559-1121	웰푸드조리과	(054)559-1298	장학상담	(054)559-1017
스포츠재활과	(054)559-1231	로컬크리에이터과(야)	(054)559-1212	입학상담	(054)559-1111~2

※ 우리대학은 대학사명과 교육목표에 부합하는 입학정책을 실시하고 있으며, 학생 모집 시 수험생의 신체적, 인종적, 종교적, 정신적 차이 등에 따른 차별을 두지 않습니다.

# 서울(강남)에서 문경까지 1시간대에 접근 가능

## 중부내륙고속철도 문경역 2024년말 개통

- 중부내륙고속철도(이천~문경) 개통 : 2021년 충주, 2024년 문경
- 셔틀버스 운행 : 충주~문경



자료 : 한국철도시설공단

### 오시는 방법



- 동서울종합터미널 → 점촌(직통) 소요시간 : 140분
- 서울고속버스터미널 → 점촌(직통) 소요시간 : 130분
- 인천종합터미널 → 점촌 소요시간 : 180분
- 안산 종합여객자동차 터미널 → 점촌 소요시간 : 150분
- 동대구역복합환승센터 → 점촌 소요시간 : 120분
- 충주공용버스터미널 → 점촌 소요시간 : 80분
- 대전복합터미널 → 점촌 소요시간 : 180분



- 서울 → 중부고속도로 → 호법IC → 영동고속도로 → 여주IC → 중부내륙고속도로 → 문경새재IC → 마성 → 문경대학교
- 대전 → 북대전IC → 호남고속도로지선 → 회덕IC → 경부고속도로 → 남이JC → 중부고속도로 → 증평IC → 문경대학교
- 안양 → 북수원IC → 영동고속도로 → 여주JC → 중부내륙고속도로 → 문경새재IC → 마성 → 문경대학교
- 부산 → 중앙고속도로 → 동대구JC → 경부고속도로 → 김천JC → 중부내륙고속도로(충주방면) → 점촌/합창IC → 문경대학교
- 대구 → 경부고속도로 → 김천분기점 → 중부고속도로(충주방면) → 점촌/합창IC → 문경대학교



- 대학 → 충주시내 → 대학
- 대학 → 상주시내 → 대학
- 대학 → 문경시내 → 대학(60분 간격 순환 운행)



T. 054 559 1111~2 F. 054 559 1056  
36930 경북 문경시 호계면 대학길 161



카톡에서 문경대학교 채널 추가하세요



<https://www.instagram.com/mkc0545591112>



<https://www.youtube.com/문경대학교>

입학홈페이지 QR코드

